

GEBRAUCHSANWEISUNG

Ultraschallreiniger Mini 8952



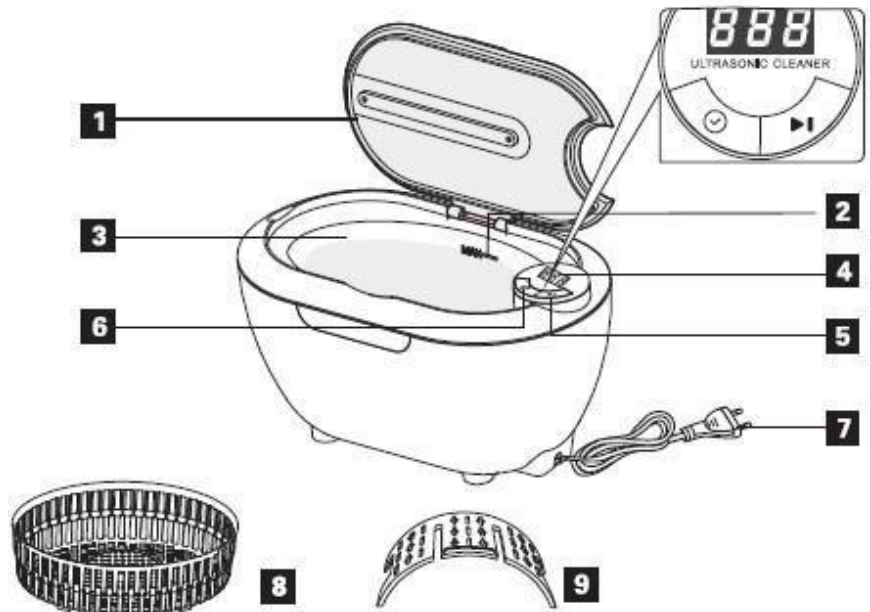
Technische Daten:

Modell	CD-3840
Spannung	220 - 240 V 50Hz
Strom	37 W
Schwingungsfrequenz	42 kHz
Abmessungen	22,0 x 13,3 x 11,8 cm
Abmessungen des Tanks	16,8 x 10 x 5,6 cm
Tankinhalt	700 ml
Mindestflüssigkeitsstand	200 ml
Maximaler Flüssigkeitsstand	600 ml
Gewicht	0,95 kg
Zeitschaltuhr	90 - 480 s

1. Trennen Sie das Gerät vor dem Befüllen vom Stromnetz. Überschreiten Sie nicht die "MAX"-Linie, um eine Überfüllung zu vermeiden.
2. Füllen Sie den Tank nicht mit abrasiven oder ätzenden Chemikalien. Dies kann zu Undichtigkeiten und schließlich zur Zerstörung des Tanks führen.
3. Benutzen Sie die Waschmaschine nicht, wenn das Kabel oder der Stecker beschädigt ist. Wenden Sie sich im Falle einer Beschädigung zur Überprüfung und Reparatur an ein Servicezentrum.
4. Lagern Sie die Waschmaschine an einem sicheren, trockenen und sonnigen Ort.
5. Die Waschmaschine sollte nie unbeaufsichtigt gelassen werden, wenn sie eingesteckt ist.
6. Nicht beim Baden verwenden.
7. Trennen Sie die Waschmaschine nach Gebrauch von der Stromquelle.
8. Tauchen Sie die Waschmaschine nicht in Wasser ein, um einen Stromschlag zu vermeiden. 9. Gießen Sie das Wasser durch die mit dem Pfeil gekennzeichnete Öffnung der Waschmaschine.

Konstruktion und Zubehör der Waschmaschine:

1. Abdeckung
2. Linie des maximalen Flüssigkeitsstandes
3. Stausee
4. Anzeige der Uhrzeit
5. Ein/Aus-Schalter
6. Taste für die Zeitumstellung
7. Stromkabel
8. Korb (optional)
9. Uhrenständer (optional)





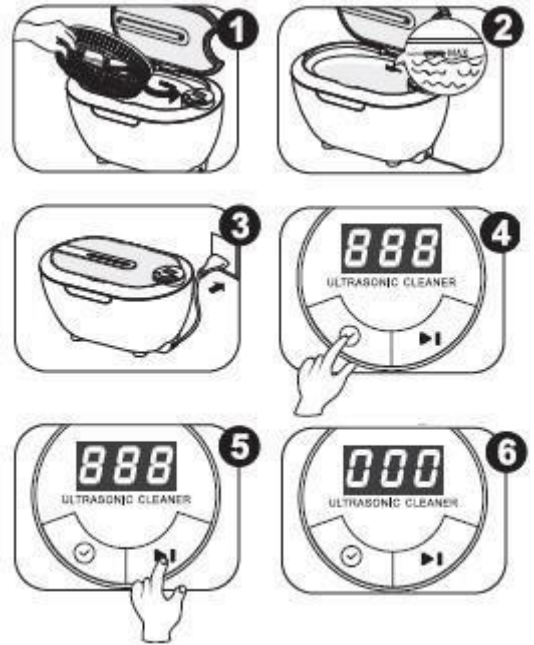
LAGERUNG UND HANDHABUNG



1. Schalten Sie die Waschmaschine nicht ohne Wasser in der Maschine ein. Wenn Sie die Waschmaschine ohne Wasser einschalten, kann die Waschmaschine beschädigt werden.
2. Überlasten Sie die Waschmaschine nicht durch Dauerbetrieb. Nach 30 Minuten Dauerbetrieb lassen Sie die Waschmaschine weitere 10 Minuten ruhen.
3. Lassen Sie nicht ständig Wasser in der Waschmaschine. Gießen Sie das Wasser oder die Lösung nach dem Gebrauch aus der Waschmaschine. Wenn Sie das Wasser oder die Lösung über einen längeren Zeitraum in der Waschmaschine lassen, kann diese beschädigt werden. Das Wasser sollte ausgegossen werden
Achtung, das Äußere der Waschmaschine ist nicht wasserdicht.
4. Achten Sie auf die Außenseite der Waschmaschine. Wischen Sie alle Wasser- oder Lösungsreste sofort ab. Verwenden Sie ein feuchtes Handtuch, um die Waschmaschine zu reinigen. Wischen Sie sie nach dem Waschen trocken.

GEBRAUCHSANWEISUNG

1. Öffnen Sie den Deckel. Legen Sie die Produkte in den Korb und dann in den Waschtank. Im Falle von scharfen Gegenständen, die um die Waschmaschine nicht zu beschädigen, ist die Verwendung eines Korbes unerlässlich. Denken Sie auch daran, dass der Korb 30-40 % der Ultraschallenergie der Waschmaschine absorbiert.
2. Füllen Sie den Tank mit Wasser. Das Wasser muss die zu reinigenden Gegenstände bedecken, darf aber den maximalen Flüssigkeitsstand nicht überschreiten.
3. Schließen Sie den Deckel und verbinden Sie die Waschmaschine mit dem Stromnetz. Auf dem Display wird 180 angezeigt. Dies ist die Standardwaschzeit (angegeben in Sekunden).
4. Stellen Sie die gewünschte Zeit mit der Zeiteinstellungstaste ein. Wählbar 180s, 280s, 380s, 480s, 90s.
5. Schalten Sie die Waschmaschine mit dem Ein/Aus-Schalter ein. Der Reinigungsvorgang wird gestartet. Die Zeit wird auf 0 heruntergezählt.
6. Wenn auf dem Display Null erscheint, schaltet sich die Waschmaschine automatisch ab.
7. Wenn Sie die Reinigung vorzeitig beenden möchten, drücken Sie die Taste Ein/Aus. Wenn Sie den Zyklus wiederholen oder die Zeit verlängern möchten, drücken Sie die Zeiteinstelltaste, wählen Sie die entsprechende



Zeit und drücken Sie den Schalter, um das Gerät neu zu starten.

8. Ziehen Sie nach Beendigung der Arbeit den Netzstecker, gießen Sie das restliche Wasser ab und wischen Sie das Gerät trocken.
9. An einem trockenen und kühlen Ort aufbewahren.

REINIGUNGSMETHODEN



Waschmaschinen bei längerem Kontakt mit Chemikalien.

1. Gewöhnliches Waschen

Verwenden Sie das Wasser entsprechend der Gebrauchsanweisung. Gießen Sie das Wasser aus, wenn Sie fertig sind.

2. Lösung Waschen

Bereiten Sie die Reinigungslösung gemäß den Empfehlungen des Herstellers zu. Achten Sie darauf, dass die Konzentration der Lösung nicht überschritten wird. Dadurch können die Dichtungen der Waschmaschine beschädigt werden, so dass die Gefahr besteht, dass elektronische Bauteile überflutet werden. Wenn Sie fertig sind, gießen Sie die Lösung aus, füllen Sie die Waschmaschine mit Wasser, schalten Sie sie für 90 Sekunden ein und gießen Sie dann die Rückstände aus der Waschmaschine. So vermeiden Sie Schäden

ANWEISUNGEN FÜR DIE VERWENDUNG VON OPTIONALEM ZUBEHÖR



Der Korb eignet sich am besten für die Reinigung kleiner Gegenstände. Legen Sie die Gegenstände in den Korb und setzen Sie ihn dann in den Waschbehälter ein. Achten Sie darauf, dass die Gegenstände nicht miteinander in Berührung kommen.



Verwenden Sie einen Ständer, um die Uhr beim Reinigen des Armbands über der Wasseroberfläche zu halten.

Die Bilder in der Anleitung dienen nur zur Veranschaulichung. Sie sollen helfen, die Funktionsweise der Waschmaschine zu erklären.

PRODUKTE, DIE NICHT FÜR DIE REINIGUNG IN EINEM ULTRASCHALLGERÄT GEEIGNET SIND

- Feiner Schmuck (Perlen, Smaragde, Elfenbeinartikel, Perlen, Muscheln, Achat).
- Geschweißte, beschichtete und geklebte Komponenten
- Andere Dinge wie Holz, beschichtetes Glas, Keramik, Kamerafilter.

SICHERHEITSMASSNAHMEN

1. Das Gerät ist eine professionelle Ausrüstung für den Einsatz in kosmetischen Praxen. Die Bedienung des

Geräts nur durch qualifiziertes kosmetisches Personal vermeidet unerwünschte Effekte während der Behandlung.

2. Das Gerät darf nicht zerlegt oder für andere als die in diesem Handbuch angegebenen Zwecke verwendet werden. Alle Wartungs- und Reparaturarbeiten dürfen nur von einem autorisierten Servicetechniker (Firma ACTIVESHOP SP. Z O.O.) durchgeführt werden.
3. Installieren oder bedienen Sie das Gerät nicht in der Nähe von Flüssigkeiten, nassen Bereichen oder mit nassen Händen - damit keine Flüssigkeiten in das G e r ä t gelangen.
4. Ziehen Sie in den folgenden Fällen sofort den Stecker aus der Steckdose und wenden Sie sich an den von ACTIVESHOP Ltd. autorisierten Kundendienst:
 - a) Flüssigkeit in das Gerät eingedrungen ist, b) das Gerät einen merkwürdigen Geruch oder Rauch abgibt oder merkwürdige Geräusche von sich gibt, c) das Netzkabel beschädigt wurde, d) das Gerät umgestoßen wurde oder sein Gehäuse beschädigt wurde.
5. Stellen Sie keine Gegenstände auf die Kabel. Stellen Sie das Gerät nicht so auf, dass jemand auf das Stromkabel treten kann.
6. Ziehen Sie aus Sicherheitsgründen immer den Netzstecker aus der Steckdose, wenn Sie die Arbeit mit dem Gerät beenden.
7. Stecken Sie keine Gegenstände in die Öffnung des Geräts. Wenn ein Fremdkörper in die Öffnung gelangt, ziehen Sie das Kabel aus der Steckdose und wenden Sie sich an den Händler oder den Hersteller.
8. Stellen Sie das Gerät nicht auf einen instabilen Wagen, ein Regal oder ein Fahrzeug. Das Gerät kann beim Herunterfallen beschädigt werden.
9. Um die feste Lebensdauer des Geräts zu gewährleisten, wird empfohlen, einen Abstand von einer Minute einzuhalten, bevor der Netzschalter erneut gedrückt wird (zwischen Ein- und Ausschalten und umgekehrt).
10. Die Stromversorgung muss mit den Angaben auf dem Typenschild übereinstimmen. Andernfalls besteht die Gefahr einer falschen Fehlfunktion des Geräts, Beschädigung oder sogar Verbrennung.

ANMERKUNGEN:

1. Wenden Sie sich im Falle einer Beschädigung des Netzkabels oder anderer Störungen an eine autorisierte Kundendienststelle, um Gefahren zu vermeiden.
2. Dieses Gerät kann von Kindern im Alter von mindestens 8 Jahren und von Personen mit eingeschränkten körperlichen und geistigen Fähigkeiten sowie mangelnder Erfahrung und Kenntnis des Geräts verwendet werden, wenn eine Aufsicht oder eine Unterweisung in der sicheren Verwendung des Geräts erfolgt, so dass die damit verbundenen Risiken verstanden werden.
3. Das Gerät ist nicht zum Spielen für Kinder bestimmt. Erlauben Sie Kindern nicht, mit dem Gerät zu spielen.
4. Lassen Sie das Gerät nicht unbeaufsichtigt, wenn sich Kinder oder Personen, die nicht ausreichend mit dem Gebrauch des Geräts vertraut sind, in der Nähe aufhalten.
5. Dieses Elektrogerät ist kein Spielzeug. Unsachgemäßer Gebrauch oder Kontakt mit dem Elektrogerät kann die Gesundheit gefährden oder zum Tod führen, daher sollte das Gerät außerhalb der Reichweite von Kindern benutzt und gelagert werden.



ENTSORGUNG DES GERÄTS

Entsorgen Sie gebrauchte E l e k t r o g e r ä t e , Einrichtungsgegenstände und Verpackungen gemäß den Umweltschutzbestimmungen bei Recyclinghöfen. Elektrogeräte dürfen nicht über die Hausmülltonne entsorgt werden. Beachten Sie die Vorschriften für die Entsorgung dieser Art von Geräten.

Um die Umwelt gemäß der Richtlinie 2012/19/EU über Elektro- und Elektronik-Altgeräte zu schützen, müssen Elektroaltgeräte getrennt gesammelt und anschließend an Sammelstellen für Elektro- und Elektronik-Altgeräte abgegeben werden.

Altgeräte enthalten vollständig verwertbare Bestandteile und sollten daher dem Recycling zugeführt werden. Deshalb sollten sie bei den entsprechenden Sammelstellen abgegeben werden. Sie können auch bei ACTIVESHOP Ltd. abgegeben werden.

LAGERUNG UND TRANSPORT

Das Gerät sollte bei einer Temperatur zwischen (-) 20 °C und (+) 50 °C nur in der Originalverpackung transportiert werden. Lagern Sie das Gerät in einem gut belüfteten Raum mit einer relativen Luftfeuchtigkeit von nicht mehr als 75 %. Betriebstemperatur von (+) 10 °C bis (+) 40 °C. Während der Lagerung und des Transports darf das Gerät nicht geworfen oder fallen gelassen werden und keinen mechanischen Stößen oder Witterungseinflüssen ausgesetzt werden.

